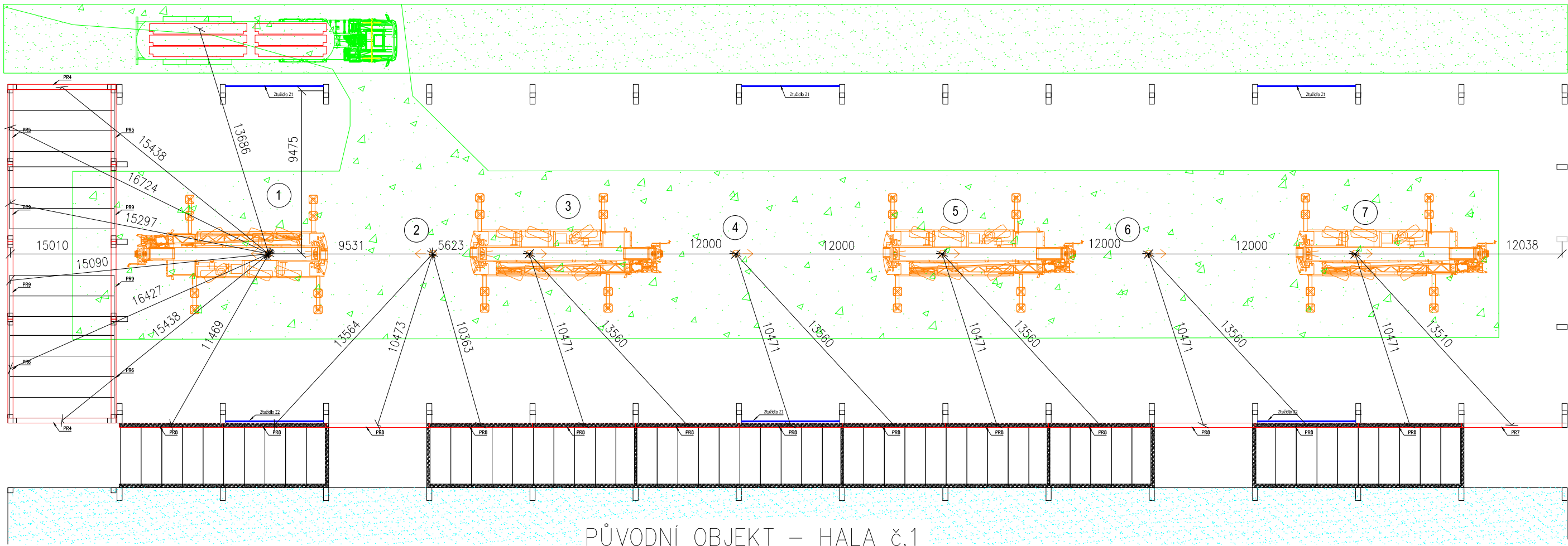


MONTÁŽ SKELETU - PRŮVLAKY 2NP


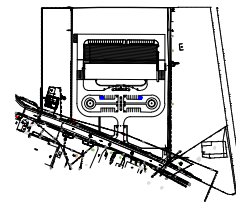
M 1:250




PŮVODNÍ OBJEKT – HALA č.1

Výkaz materiálu – PREFA PRŮVLAKY (2NP)			
Číslo	Položka	Počet (ks)	Hmotnost
PR4	PRŮVLAK 300/400	2	3060 kg
PR5	PRŮVLAK 300/400	2	2054 kg
PR6	PRŮVLAK 300/400	2	2720 kg
PR7	PRŮVLAK 230/300	1	1413 kg
PR8	PRŮVLAK 230/300	13	1444 kg
PR9	PRŮVLAK 300/400	4	2130 kg

- VNITROSTAVENIŠTNÍ KOMUNIKACE
- SKLADOVACÍ PLOCHY
- TAHAČ S NÁVĚSEM
- AUTOJEŘÁB LIEBHERR 1055
- AUTOJEŘÁB LIEBHERR 1055
- POZICE AUTOJEŘÁBU
- PRVEK OSAZOVANÝ V TÉTO ETAPĚ
- OCELOVÉ ZTUŽIDLA Z1, Z2
- TYTO KONSTRUKCE SE BUDUJÍ BĚHEM MONTÁŽE SKELETU



0,000 = 193,00 m n.m., B.p.v. / SOUŘADNICOVÝ SYSTÉM S–JTSK

DRUH PRÁCE	DIPLOMOVÁ PRÁCE			
VYPRACOVAL	Bc. Petr Bechyně			
VEDOUcí PRÁCE	Ing. Václav Venkrbec		FORMÁT2xA4 DATUM01/2017 STUPEŇ PD DPS MEŘITKO1:250 Č. VÝKRESUB1.4.4	
STAVEBNÍK	Misan s.r.o., Ke Vrutici 1795, Lysá n. L.			
MÍSTO STAVBY	Ke Vrutici 1795, Lysá nad Labem			
NÁZEV STAVBY	VÝSTAVBA MONTÁŽNÍ HALY - LYSÁ NAD LABEM			
STAVEBNÍ OBJEKT	SO 18 – VÝROBNÍ HALA			
ČÁST				
MONTÁŽ SKELETU - PRŮVLAKY 2NP				